






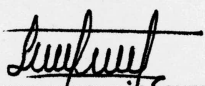
CONTRALORÍA DE BOGOTÁ D.C.
ESTADO DE RESULTADOS COMPARATIVO
DEL 01 DE ENERO AL 30 DE NOVIEMBRE DE 2024 - DEL 01 DE ENERO AL 30 DE NOVIEMBRE DE 2023
(Cifras en Pesos)

	30/11/2024	30/11/2023
INGRESOS OPERACIONALES	207,114,459,330.59	189,209,161,076.70
41 INGRESOS FISCALES	0.00	41,221,005.00
4110 CONTRIBUCIONES, TASAS E INGRESOS NO TRIBUTARIOS	0.00	41,221,005.00
44 TRANSFERENCIAS Y SUBVENCIONES	388,833,366.59	337,675,727.70
4428 OTRAS TRANSFERENCIAS	388,833,366.59	337,675,727.70
47 OPERACIONES INTERINSTITUCIONALES	206,725,625,964.00	188,830,264,344.00
4705 FONDOS RECIBIDOS	206,725,625,964.00	188,830,264,344.00
GASTOS OPERACIONALES	220,757,407,166.07	205,215,950,302.91
51 DE ADMINISTRACIÓN Y OPERACIÓN	218,677,885,300.12	203,000,129,203.64
5101 SUELDOS Y SALARIOS	100,831,632,652.56	90,174,321,765.00
5103 CONTRIBUCIONES EFECTIVAS	27,735,293,364.00	24,903,792,300.00
5104 APORTES SOBRE LA NÓMINA	6,236,792,700.00	5,583,476,100.00
5107 PRESTACIONES SOCIALES	59,803,575,905.94	57,505,284,474.00
5108 GASTOS DE PERSONAL DIVERSOS	2,206,062,998.79	1,997,621,481.54
5111 GENERALES	21,801,335,014.83	22,786,222,887.10
5120 IMPUESTOS, CONTRIBUCIONES Y TASAS	63,192,664.00	49,410,196.00
53 DETERIORO, DEPRECIACIONES, AMORTIZACIONES Y PROVISIONES	2,079,521,865.95	2,097,351,377.04
5360 DEPRECIACIÓN DE PROPIEDADES, PLANTA Y EQUIPO	1,547,097,426.12	1,574,345,220.52
5362 DEPRECIACIÓN DE PROPIEDADES DE INVERSIÓN	221,981,165.34	221,981,165.34
5366 AMORTIZACIÓN DE ACTIVOS INTANGIBLES	281,972,023.49	224,998,731.18
5368 PROVISIÓN LITIGIOS Y DEMANDAS	28,471,251.00	76,026,260.00
54 TRANSFERENCIAS Y SUBVENCIONES	0.00	118,469,722.23
5423 OTRAS TRANSFERENCIAS	0.00	118,469,722.23
EXCEDENTE (DÉFICIT) OPERACIONAL	- 13,642,947,835.48 -	16,006,789,226.21
INGRESOS NO OPERACIONALES	2,412,232,751.94	2,276,860,253.53
48 OTROS INGRESOS	2,412,232,751.94	2,276,860,253.53
4802 FINANCIEROS	16,923,503.66	1,267,907.59
4808 INGRESOS DIVERSOS	2,332,025,114.28	2,138,938,858.94
4831 REVERSIÓN DE PROVISIONES	63,284,134.00	136,653,487.00
GASTOS NO OPERACIONALES	578,844,455.80	907,599,440.07
57 OPERACIONES INTERINSTITUCIONALES	207,643,319.00	91,122,585.00
5705 FONDOS ENTREGADOS	0.00	0.00
5720 OPERACIONES DE ENLACE	207,643,319.00	91,122,585.00
58 OTROS GASTOS	371,201,136.80	816,476,855.07
5802 COMISIONES	216,584,939.00	118,765,300.00
5804 FINANCIEROS	41,252,053.76	59,687,117.00
5890 GASTOS DIVERSOS	113,364,144.04	638,024,438.07
EXCEDENTE Ó DÉFICIT NO OPERACIONAL	1,833,388,296.14	1,369,260,813.46
EXCEDENTE Ó DÉFICIT DEL EJERCICIO	- 11,809,559,539.34 -	4,637,528,412.75


JULIÁN MAURICIO RUIZ RODRÍGUEZ
C.C. 86.069.388
CONTRALOR DE BOGOTÁ D.C.


ISADORA FERNÁNDEZ POSADA
C.C. 32.454.854
DIRECTORA ADMINISTRATIVA


VIVIAN LILIBETH BERNAL IZQUIERDO
C.C. 1.018.437.656
SUBDIRECTORA FINANCIERA


LEIDY DAYANA MORALES ROMERO
C.C. 52.929.169
CONTADORA PÚBLICA TP 121722-T