






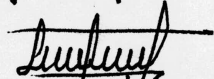
CONTRALORÍA DE BOGOTÁ D.C.  
ESTADO DE RESULTADOS COMPARATIVO  
DEL 01 DE ENERO AL 31 DE OCTUBRE DE 2024 - DEL 01 DE ENERO AL 31 DE OCTUBRE DE 2023  
(Cifras en Pesos)

	31/10/2024	31/10/2023
<b>INGRESOS OPERACIONALES</b>	<b>189,554,760,004.59</b>	<b>171,303,221,764.70</b>
41 INGRESOS FISCALES	0.00	41,221,005.00
4110 CONTRIBUCIONES, TASAS E INGRESOS NO TRIBUTARIOS	0.00	41,221,005.00
44 TRANSFERENCIAS Y SUBVENCIONES	387,629,086.59	236,375,727.70
4428 OTRAS TRANSFERENCIAS	387,629,086.59	236,375,727.70
47 OPERACIONES INTERINSTITUCIONALES	189,167,130,918.00	171,025,625,032.00
4705 FONDOS RECIBIDOS	189,167,130,918.00	171,025,625,032.00
<b>GASTOS OPERACIONALES</b>	<b>200,741,020,511.09</b>	<b>188,057,334,953.83</b>
51 DE ADMINISTRACIÓN Y OPERACIÓN	198,844,326,045.13	186,036,180,946.50
5101 SUELDOS Y SALARIOS	91,383,621,272.56	81,781,470,955.00
5103 CONTRIBUCIONES EFECTIVAS	25,258,672,364.00	22,696,393,900.00
5104 APORTES SOBRE LA NÓMINA	5,722,110,500.00	5,130,621,400.00
5107 PRESTACIONES SOCIALES	55,842,469,149.94	54,052,974,953.00
5108 GASTOS DE PERSONAL DIVERSOS	1,816,249,710.79	1,780,418,624.14
5111 GENERALES	18,758,124,483.84	20,547,708,918.36
5120 IMPUESTOS, CONTRIBUCIONES Y TASAS	63,078,564.00	46,592,196.00
53 DETERIORO, DEPRECIACIONES, AMORTIZACIONES Y PROVISIONES	1,896,694,465.96	1,902,684,285.10
5360 DEPRECIACIÓN DE PROPIEDADES, PLANTA Y EQUIPO	1,400,012,271.69	1,423,040,184.87
5362 DEPRECIACIÓN DE PROPIEDADES DE INVERSIÓN	201,801,059.40	201,801,059.40
5366 AMORTIZACIÓN DE ACTIVOS INTANGIBLES	251,597,253.87	201,816,780.83
5368 PROVISIÓN LITIGIOS Y DEMANDAS	43,283,881.00	76,026,260.00
54 TRANSFERENCIAS Y SUBVENCIONES	0.00	118,469,722.23
5423 OTRAS TRANSFERENCIAS	0.00	118,469,722.23
<b>EXCEDENTE (DÉFICIT) OPERACIONAL</b>	<b>- 11,186,260,506.50 -</b>	<b>16,754,113,189.13</b>
<b>INGRESOS NO OPERACIONALES</b>	<b>2,254,356,659.08</b>	<b>2,130,583,660.30</b>
48 OTROS INGRESOS	2,254,356,659.08	2,130,583,660.30
4802 FINANCIEROS	1,018,183.88	1,251,131.31
4808 INGRESOS DIVERSOS	2,188,447,811.20	1,992,679,041.99
4831 REVERSIÓN DE PROVISIONES	64,890,664.00	136,653,487.00
<b>GASTOS NO OPERACIONALES</b>	<b>593,936,288.84</b>	<b>972,839,598.49</b>
57 OPERACIONES INTERINSTITUCIONALES	207,643,319.00	169,775,004.00
5705 FONDOS ENTREGADOS	0.00	0.00
5720 OPERACIONES DE ENLACE	207,643,319.00	169,775,004.00
58 OTROS GASTOS	386,292,969.84	803,064,594.49
5802 COMISIONES	213,732,567.00	113,286,186.00
5804 FINANCIEROS	64,086,479.76	51,756,397.00
5890 GASTOS DIVERSOS	108,473,923.08	638,022,011.49
<b>EXCEDENTE Ó DÉFICIT NO OPERACIONAL</b>	<b>1,660,420,370.24</b>	<b>1,157,744,061.81</b>
<b>EXCEDENTE Ó DÉFICIT DEL EJERCICIO</b>	<b>- 9,525,840,136.26 -</b>	<b>15,596,369,127.32</b>

  
JULIÁN MAURICIO RUIZ RODRÍGUEZ  
C.C. 86.069.388  
CONTRALOR DE BOGOTÁ D.C.

  
VIVIAN LILBETH BERNAL IZQUIERDO  
C.C. 1.018.437.656  
SUBDIRECTORA FINANCIERA

  
ISADORA FERNÁNDEZ POSADA  
C.C. 52.484.864  
DIRECTORA ADMINISTRATIVA

  
LEIDY DAYANA MORALES ROMERO  
C.C. 52.929.169  
CONTADORA PÚBLICA TP 121722-T