






CONTRALORÍA DE BOGOTÁ D.C.
ESTADO DE RESULTADOS COMPARATIVO
DEL 01 DE ENERO AL 30 DE ABRIL DE 2024 - DEL 01 DE ENERO AL 30 DE ABRIL DE 2023
(Cifras en Pesos)

	30/04/2024	30/04/2023
INGRESOS OPERACIONALES	73,443,468,978.59	67,638,743,400.00
44 TRANSFERENCIAS Y SUBVENCIONES	387,629,086.59	92,800,000.00
4428 OTRAS TRANSFERENCIAS	387,629,086.59	92,800,000.00
47 OPERACIONES INTERINSTITUCIONALES	73,055,839,892.00	67,545,943,400.00
4705 FONDOS RECIBIDOS	73,055,839,892.00	67,545,943,400.00
GASTOS OPERACIONALES	82,973,293,932.65	79,727,310,177.56
51 DE ADMINISTRACIÓN Y OPERACIÓN	82,220,994,406.88	78,712,055,279.52
5101 SUELDOS Y SALARIOS	36,625,043,732.00	32,340,141,879.00
5103 CONTRIBUCIONES EFECTIVAS	9,873,923,300.00	8,578,815,600.00
5104 APORTES SOBRE LA NÓMINA	2,026,984,700.00	1,765,490,300.00
5107 PRESTACIONES SOCIALES	28,258,145,559.00	28,177,619,866.00
5108 GASTOS DE PERSONAL DIVERSOS	500,929,525.00	641,655,243.00
5111 GENERALES	4,892,681,890.88	7,167,345,391.52
5120 IMPUESTOS, CONTRIBUCIONES Y TASAS	43,285,700.00	40,987,000.00
53 DETERIORO, DEPRECIACIONES, AMORTIZACIONES Y PROVISIONES	752,299,525.77	896,785,175.81
5360 DEPRECIACIÓN DE PROPIEDADES, PLANTA Y EQUIPO	548,361,077.56	560,435,875.41
5362 DEPRECIACIÓN DE PROPIEDADES DE INVERSIÓN	80,720,423.76	80,720,423.76
5366 AMORTIZACIÓN DE ACTIVOS INTANGIBLES	95,714,364.45	80,698,604.64
5368 PROVISIÓN LITIGIOS Y DEMANDAS	27,503,660.00	174,930,272.00
54 TRANSFERENCIAS Y SUBVENCIONES	0.00	118,469,722.23
5423 OTRAS TRANSFERENCIAS	0.00	118,469,722.23
EXCEDENTE (DÉFICIT) OPERACIONAL	9,529,824,954.06 -	12,088,566,777.56
INGRESOS NO OPERACIONALES	1,074,515,510.95	1,109,831,490.58
48 OTROS INGRESOS	1,074,515,510.95	1,109,831,490.58
4802 FINANCIEROS	318,627.92	161,853.46
4808 INGRESOS DIVERSOS	1,042,506,228.03	1,109,669,637.12
4831 REVERSIÓN DE PROVISIONES	31,690,655.00	0.00
GASTOS NO OPERACIONALES	311,948,436.30	304,126,736.73
57 OPERACIONES INTERINSTITUCIONALES	200,420,469.00	263,292,579.00
5705 FONDOS ENTREGADOS	0.00	0.00
5720 OPERACIONES DE ENLACE	200,420,469.00	263,292,579.00
58 OTROS GASTOS	111,527,967.30	40,834,157.73
5802 COMISIONES	106,794,586.00	18,495,531.00
5804 FINANCIEROS	2,109,844.00	22,324,830.00
5890 GASTOS DIVERSOS	2,623,537.30	13,796.73
EXCEDENTE Ó DÉFICIT NO OPERACIONAL	762,567,074.65	805,704,753.85
EXCEDENTE Ó DÉFICIT DEL EJERCICIO	8,767,257,879.71 -	11,282,862,023.71


JULIÁN MAURICIO RUIZ RODRIGUEZ
C.C. 86.069.388
CONTRALOR DE BOGOTÁ D.C.


ISADORA FERNÁNDEZ POSADA
C.C. 32.264.854
DIRECTORA ADMINISTRATIVA


VIVIAN LILIBETH BERNAL IZQUIERDO
C.C. 1.018.437.656
SUBDIRECTORA FINANCIERA


LEIDY DAYANA MORÁLES ROMERO
C.C. 52.929.169
CONTADORA PÚBLICA TP 121722-T