






CONTRALORÍA
DE BOGOTÁ, D.C.
"Control fiscal de todos y para todos".

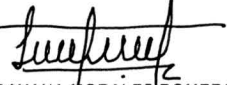
CONTRALORÍA DE BOGOTÁ D.C.
ESTADO DE RESULTADOS COMPARATIVO
DEL 01 DE ENERO AL 29 DE FEBRERO DE 2024 - DEL 01 DE ENERO AL 28 DE FEBRERO DE 2023
(Cifras en Pesos)

	29/02/2024	28/02/2023
INGRESOS OPERACIONALES	41,212,562,081.59	38,725,241,189.00
41 INGRESOS FISCALES	0.00	92,800,000.00
4110 CONTRIBUCIONES, TASAS E INGRESOS NO TRIBUTARIOS	0.00	92,800,000.00
44 TRANSFERENCIAS Y SUBVENCIONES	387,629,086.59	0.00
4428 OTRAS TRANSFERENCIAS	387,629,086.59	0.00
47 OPERACIONES INTERINSTITUCIONALES	40,824,932,995.00	38,632,441,189.00
4705 FONDOS RECIBIDOS	40,824,932,995.00	38,632,441,189.00
GASTOS OPERACIONALES	38,532,448,873.06	36,226,312,309.66
51 DE ADMINISTRACIÓN Y OPERACIÓN	38,174,779,942.88	35,866,512,172.85
5101 SUELDOS Y SALARIOS	17,783,760,249.00	15,790,143,364.00
5103 CONTRIBUCIONES EFECTIVAS	4,956,525,400.00	4,188,429,600.00
5104 APORTES SOBRE LA NÓMINA	1,013,658,100.00	859,682,200.00
5107 PRESTACIONES SOCIALES	13,108,767,974.00	12,820,148,513.00
5108 GASTOS DE PERSONAL DIVERSOS	176,578,323.00	352,829,670.00
5111 GENERALES	1,135,489,896.88	1,855,278,825.85
5120 IMPUESTOS, CONTRIBUCIONES Y TASAS		
53 DETERIORO, DEPRECIACIONES, AMORTIZACIONES Y PROVISIONES	357,668,930.18	359,800,136.81
5360 DEPRECIACIÓN DE PROPIEDADES, PLANTA Y EQUIPO	269,850,975.44	279,090,622.61
5362 DEPRECIACIÓN DE PROPIEDADES DE INVERSIÓN	40,360,211.88	40,360,211.88
5366 AMORTIZACIÓN DE ACTIVOS INTANGIBLES	47,457,742.86	40,349,302.32
EXCEDENTE (DÉFICIT) OPERACIONAL	2,680,113,208.53	2,498,928,879.34
INGRESOS NO OPERACIONALES	511,353,570.26	785,930,204.49
48 OTROS INGRESOS	511,353,570.26	785,930,204.49
4802 FINANCIEROS	69,056.89	71,564.47
4808 INGRESOS DIVERSOS	511,284,513.37	785,858,640.02
GASTOS NO OPERACIONALES	176,884,912.42	115,542,163.37
57 OPERACIONES INTERINSTITUCIONALES	74,567,235.00	103,451,613.00
5720 OPERACIONES DE ENLACE	74,567,235.00	103,451,613.00
58 OTROS GASTOS	102,317,677.42	12,090,550.37
5802 COMISIONES	100,669,923.00	12,087,422.00
5890 GASTOS DIVERSOS	1,647,754.42	3,128.37
EXCEDENTE Ó DÉFICIT NO OPERACIONAL	334,468,657.84	670,388,041.12
EXCEDENTE Ó DÉFICIT DEL EJERCICIO	3,014,581,866.37	3,169,316,920.46


JULIÁN MAURICIO RUIZ RODRÍGUEZ
C.C. 86.069.388
CONTRALOR DE BOGOTÁ D.C.


ISADORA FERNÁNDEZ POSADA
C.C. 52.454.854
DIRECTORA ADMINISTRATIVA


VIVIAN LILIBETH BERNAL IZQUIERDO
C.C. 1.018.437.656
SUBDIRECTORA FINANCIERA


LEIDY DAYANA MORALES ROMERO
C.C. 52.929.169
CONTADORA PÚBLICA TP 121722-T