



CONTRALORÍA
DE BOGOTÁ D.C.


"Control fiscal de todos y para todos".


CONTRALORÍA DE BOGOTÁ D.C.

ESTADO DE RESULTADOS COMPARATIVO

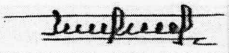
DEL 01 DE ENERO AL 31 DE OCTUBRE DE 2022 - DEL 01 DE ENERO AL 31 DE OCTUBRE DE 2021
(Cifras en Pesos)

	31/10/2022	31/10/2021
ACTIVIDADES ORDINARIAS		
INGRESOS SIN CONTRAPRESTACIÓN	153,703,152,235.00	135,212,315,211.00
44 TRANSFERENCIAS	0.00	6,517,533,399.00
4428 OTRAS TRANSFERENCIAS	0.00	6,517,533,399.00
47 OPERACIONES INTERINSTITUCIONALES	153,703,152,235.00	128,694,781,812.00
4705 FONDOS RECIBIDOS	153,703,152,235.00	128,694,781,812.00
GASTOS OPERACIONALES	159,023,346,108.54	135,565,367,522.48
51 DE ADMINISTRACIÓN Y OPERACIÓN	157,113,537,403.21	133,203,875,971.72
5101 SUELDOS Y SALARIOS	71,338,829,480.00	60,026,303,737.50
5103 CONTRIBUCIONES EFECTIVAS	19,776,467,700.00	16,818,531,007.00
5104 APORTES SOBRE LA NÓMINA	4,467,187,300.00	3,843,126,000.00
5107 PRESTACIONES SOCIALES	42,888,500,487.33	38,466,498,114.97
5108 GASTOS DE PERSONAL DIVERSOS	1,348,469,022.83	1,276,221,684.39
5111 GENERALES	17,247,782,513.05	12,721,149,427.86
5120 IMPUESTOS, CONTRIBUCIONES Y TASAS	46,300,900.00	52,046,000.00
53 DETERIORO, DEPRECIACIONES, AMORTIZACIONES Y PROVISIONES	1,909,808,705.33	2,360,526,450.76
5360 DEPRECIACIÓN DE PROPIEDADES, PLANTA Y EQUIPO	1,156,937,498.57	1,097,033,279.56
5362 DEPRECIACIÓN DE PROPIEDADES DE INVERSIÓN	201,801,059.40	181,620,953.46
5366 AMORTIZACIÓN DE ACTIVOS INTANGIBLES	260,822,426.36	231,877,741.74
5368 PROVISIÓN LITIGIOS Y DEMANDAS	290,247,721.00	849,994,476.00
54 TRANSFERENCIAS Y SUBVENCIONES	0.00	965,100.00
5423 OTRAS TRANSFERENCIAS	0.00	965,100.00
EXCEDENTE (DEFICIT) OPERACIONAL	- 5,320,193,873.54 -	353,052,311.48
INGRESOS CON CONTRAPRESTACIÓN	2,424,200,046.21	2,164,168,812.73
41 INGRESOS FISCALES	0.00	1,684,058.00
4110 CONTRIBUCIONES, TASAS E INGRESOS NO TRIBUTARIOS	0.00	1,684,058.00
48 OTROS INGRESOS	2,424,200,046.21	2,162,484,754.73
4802 FINANCIEROS	675,051.01	592,166.19
4808 INGRESOS DIVERSOS	2,423,524,995.20	2,161,892,588.54
GASTOS NO OPERACIONALES	247,570,662.53	924,952,999.12
57 OPERACIONES INTERINSTITUCIONALES	85,359,044.00	567,926,814.00
5720 OPERACIONES DE ENLACE	85,359,044.00	567,926,814.00
58 OTROS GASTOS	162,211,618.53	357,026,185.12
5802 COMISIONES	150,578,373.00	107,326,377.00
5804 FINANCIEROS	11,624,808.00	66,144,400.00
5890 GASTOS DIVERSOS	8,437.53	183,555,408.12
EXCEDENTE O DÉFICIT NO OPERACIONAL	2,176,629,383.68	239,215,813.61
EXCEDENTE Ó DÉFICIT DEL EJERCICIO	- 3,143,564,489.86	886,163,502.13


JULIÁN MAURICIO RUIZ RODRÍGUEZ
C.C. 86.069.388
CONTRALOR DE BOGOTÁ D.C.


ISADORA FERNÁNDEZ POSADA
C.C. 52.454.854
DIRECTORA ADMINISTRATIVA


VIVIAN LILBETH BERNAL IZQUIERDO
C.C. 1.018.437.656
SUBDIRECTORA FINANCIERA


LEIDY DAYANA MORALES ROMERO
C.C. 52.929.169
CONTADORA PÚBLICA TP 121722-T