




CONTRALORÍA
DE BOGOTÁ, D.C.


"Cada peso cuenta en el bienestar de los bogotanos"

CONTRALORIA DE BOGOTA D.C.
ESTADO DE RESULTADOS COMPARATIVO
DEL 1 AL 30 DE ABRIL DE 2022 - DEL 1 AL 30 DE ABRIL DE 2021
(Cifras en Pesos)


	4/30/2022	4/30/2021
ACTIVIDADES ORDINARIAS		
INGRESOS SIN CONTRAPRESTACIÓN	59,961,752,624.00	60,335,544,913.00
44 TRANSFERENCIAS	0.00	6,517,533,399.00
4428 OTRAS TRANSFERENCIAS	0.00	6,517,533,399.00
47 OPERACIONES INTERINSTITUCIONALES	59,961,752,624.00	53,818,011,514.00
4705 FONDOS RECIBIDOS	59,961,752,624.00	53,818,011,514.00
4722 OPERACIONES SIN FLUJO DE EFECTIVO	-	-
GASTOS OPERACIONALES	66,368,634,827.23	58,780,955,798.58
51 DE ADMINISTRACIÓN Y OPERACIÓN	65,666,088,914.24	57,451,744,780.52
5101 SUELDOS Y SALARIOS	28,770,702,192.00	26,472,461,337.50
5103 CONTRIBUCIONES EFECTIVAS	7,862,866,700.00	7,076,889,912.00
5104 APORTES SOBRE LA NÓMINA	1,614,137,100.00	1,470,650,600.00
5107 PRESTACIONES SOCIALES	21,445,561,242.00	18,576,246,295.97
5108 GASTOS DE PERSONAL DIVERSOS	493,022,584.83	362,967,505.83
5111 GENERALES	5,435,816,095.41	3,492,529,129.22
5120 IMPUESTOS, CONTRIBUCIONES Y TASAS	43,963,000.00	0.00
53 DETERIORO, DEPRECIACIONES, AMORTIZACIONES Y PROVISIONES	702,545,912.99	1,329,211,018.16
5347 DETERIORO DE CUENTAS POR COBRAR	-	-
5351 DETERIORO DE PROPIEDADES, PLANTA Y EQUIPO	-	-
5357 DETERIORO DE ACTIVOS INTANGIBLES	-	-
5360 DEPRECIACIÓN DE PROPIEDADES, PLANTA Y EQUIPO	441,315,506.19	486,993,383.28
5362 DEPRECIACIÓN DE PROPIEDADES DE INVERSIÓN	80,720,423.76	80,720,423.76
5366 AMORTIZACIÓN DE ACTIVOS INTANGIBLES	95,611,641.04	100,023,998.12
5368 PROVISIÓN LITIGIOS Y DEMANDAS	84,898,342.00	661,473,213.00
54 TRANSFERENCIAS Y SUBVENCIONES	-	-
5423 OTRAS TRANSFERENCIAS	-	-
EXCEDENTE (DEFICIT) OPERACIONAL	- 6,406,882,203.23	1,554,589,114.32
INGRESOS CON CONTRAPRESTACIÓN	1,189,614,396.55	1,257,353,775.04
41 INGRESOS FISCALES	-	-
4110 CONTRIBUCIONES, TASAS E INGRESOS NO TRIBUTARIOS	-	-
48 OTROS INGRESOS	1,189,614,396.55	1,257,353,775.04
4802 FINANCIEROS	237,640.21	178,725.04
4808 INGRESOS DIVERSOS	1,189,376,756.34	1,257,175,050.00
4830 REVERSION DE LAS PERDIDAS POR DETERIORO DE VALOR	0.00	0.00
GASTOS NO OPERACIONALES	206,674,944.83	426,799,644.49
57 OPERACIONES INTERINSTITUCIONALES	69,454,597.00	230,723,394.00
5705 FONDOS ENTREGADOS	0.00	0.00
5720 OPERACIONES DE ENLACE	69,454,597.00	230,723,394.00
58 OTROS GASTOS	137,220,347.83	196,076,250.49
5802 COMISIONES	48,765,833.00	12,543,788.00
5804 FINANCIEROS	88,450,309.00	0.00
5890 GASTOS DIVERSOS	4,205.83	183,532,462.49
EXCEDENTE O DÉFICIT NO OPERACIONAL	982,939,451.72	830,554,130.55
EXCEDENTE DEL EJERCICIO	- 5,423,942,751.51	2,385,143,244.87




JULIAN MAURICIO RUIZ RODRIGUEZ
C.C. 86.069.388
CONTRALOR DE BOGOTÁ D.C.



LINA RAQUEL RODRIGUEZ MEZA
C.C. 52.711.358
DIRECTORA ADMINISTRATIVA Y FINANCIERA



JULIO CESAR VILLARREAL PARRA
C.C. 79.575.622
SUBDIRECTOR FINANCIERO



ADRIANA YANETH CAMARGO GARZON
C.C. 51.739.937
CONTADOR TP 76878-T